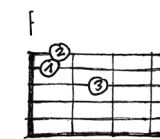

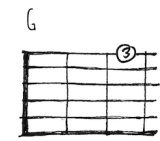
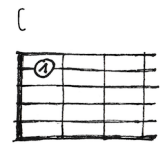


FOLGE #35

SCHNEEFLOCKCHEN, WEIßRÖCKCHEN

Hedwig Haberkern (1869)

Anfangston der Melodie: e (1. Saite von unten, Leersaite)
3/4 Takt



| C C C | G G G |

Schnee - flöck - chen, Weiß - röck - chen, wann

| G7 G7 G7 | C C C |

kommst du ge - schneit? Du

| C C C | F F F |

wohnst in den Wol - ken, dein

| G G G | C C C |

Weg ist so weit. Komm...

Strophe 2

Komm setz dich ans Fenster,
du lieblicher Stern,
malst Blumen und Blätter,
wir haben dich gern.

Strophe 3

Schneeflöckchen, du deckst uns
die Blümelein zu,
dann schlafen sie sicher
in himmlischer Ruh'.

Strophe 4

Schneeflöckchen, Weißröckchen,
komm zu uns ins Tal.
Dann bau'n wir den Schneemann
und werfen den Ball.

Griff- / Akkordfolge:

3/4 Takt: Anschlag bei Zählzeit 1 , 2 und 3

C	C	C	G	G	G	G7	G7	G7	C	C	C
C	C	C	F	F	F	G	G	G	C	C	C

Wie verwendest Du dieses PDF?

Die Buchstaben «ber dem Liedtext sind die Gitarrengriffe (Akkorde), die Du greifen musst. Sie stehen «ber den entsprechenden Silben bei denen Du sie anschlagen sollst.

Ein Querstrich, unter dem kein Text steht, wird trotzdem angeschlagen. Die Melodie hat hier nur Pause.

Die Begriff "Akkord" ist allgemein und gilt für alle Instrumente. Die Bezeichnung "Gitarrengriff" oder kurz "Griff" gibt an, wie ein Akkord auf der Gitarre gespielt wird. Die Buchstaben, die für diese Akkorde stehen, nennt man auch Akkordsymbole oder Griffsymbole. Beispiel: "C" steht für den C-Dur Akkord, "Am" steht für einen A-Moll Akkord. Für beide Akkorde gibt es entsprechende Griffe auf der Gitarre. Oft gibt es mehrere Griffe für einen Akkord.

Alles klar?

Bitte schreib mir, ob Dir dieses PDF beim Gitarre lernen hilft.

andi@anditraub.de

Dein Andi von Gitarre lernen mit Kinderliedern

