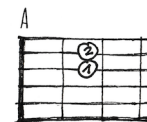
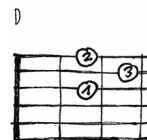


## FOLGE #32

# WINTER ADE IN D-DUR

Hoffmann von Fallersleben 1835



Griff- / Akkordfolge:

D	D	A	D	D	D	D	D	A	D	D	D
D	D	D	A	A	A	A	A	A	D	D	D
D	D	A	D	D	D	D	D	A	D	D	D

Anfangston der Melodie: fis ( 1. Saite von unten im 2.Bund )

| D D A | D D D | D D A | D D D |

Win - ter, a - de! Schei - den tut weh.

| D D D | A A A |

A - ber dein Schei - den macht,

| A A A | D D D |

dass mir das Her - ze lacht.

| D D A | D D D | D D A | D D D |

Win - ter, a - de! Schei - den tut weh.

### Strophe 2

Winter, ade!

Scheiden tut weh.

Gerne vergess' ich dein;

kannst immer ferne sein.

Winter, ade!

Scheiden tut weh.

### Strophe 3

Winter, ade!

Scheiden tut weh.

Gehst du nicht bald nach Haus,

lacht dich der Kuckuck aus.

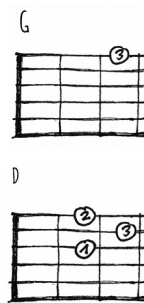
Winter, ade!

Scheiden tut weh.

# FOLGE #32

# WINTER ADE IN G-DUR

Hoffmann von Fallersleben 1835



Griff- / Akkordfolge:

G	G	D	G	G	G	G	G	D	G	G	G
G	G	G	D	D	D	D	D	D	G	G	G
G	G	D	G	G	G	G	G	D	G	G	G

Anfangston der Melodie: h ( 2. Saite von unten )

| G G D | G G G | G G D | G G G |

Win - ter, a - de! Schei - den tut weh.

| G G G | D D D |

A - ber dein Schei - den macht,

| D D D | G G G |

dass mir das Her - ze lacht.

| G G D | G G G | G G D | G G G |

Win - ter, a - de! Schei - den tut weh.

## Strophe 2

Winter, ade!

Scheiden tut weh.

Gerne vergess' ich dein;

kannst immer ferne sein.

Winter, ade!

Scheiden tut weh.

## Strophe 3

Winter, ade!

Scheiden tut weh.

Gehst du nicht bald nach Haus,

lacht dich der Kuckuck aus.

Winter, ade!

Scheiden tut weh.

# Wie verwendest Du dieses PDF?

Die Buchstaben über dem Liedtext sind die Gitarrengriffe (Akkorde), die Du greifen musst. Sie stehen über den entsprechenden Silben bei denen Du sie anschlagen sollst.

Ein Griff (Akkord), unter dem kein Text steht, wird trotzdem angeschlagen. Die Melodie hat hier nur Pause.

Die Begriff "Akkord" ist allgemein und gilt für alle Instrumente. Die Bezeichnung "Gitarrengriff" oder kurz "Griff" gibt an, wie ein Akkord auf der Gitarre gespielt wird. Die Buchstaben, die für diese Akkorde stehen, nennt man auch Akkordsymbole oder Griffsymbole. Beispiel: "C" steht für den C-Dur Akkord, "Am" steht für einen A-Moll Akkord. Für beide Akkorde gibt es entsprechende Griffe auf der Gitarre. Oft gibt es mehrere Griffe für einen Akkord.

Alles klar?

Wenn Du möchtest, schreib mir, ob Dir dieses PDF beim Gitarre lernen hilft.

[andi@anditraub.de](mailto:andi@anditraub.de)

Dein Andi von Gitarre lernen mit Kinderliedern

